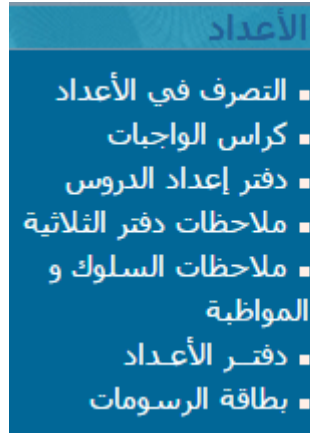


✓ إعداد ملاحظات دفتر الثلاثية

- لإعداد دفتر الثلاثية بما يحتويه من ملاحظات انقر على **ملاحظات دفتر الثلاثية** في قائمة :



- لتظهر لك النافذة التالية :

ملاحظات بطاقة دفتر الثلاثية

إعداد ملاحظتكم آلياً :

اختيار الثلاثي :

اختيار القسم :

بين المجال :

- انقر على لتحصل على النافذة التالية :

تسجيل ملاحظات البطاقة

تسجيل الملاحظات.

تعليق :

سجل

حذف

قائمة : اختيار ...

الرجوع

- املاؤها بما يناسب من ملاحظات، مثلا :

تسجيل ملاحظات البطاقة

تسجيل الملاحظات.

تعليق :

تلميذ ممتاز عملا وسلوكا


سجل

375

حذف

قائمة : اختيار ...

الرجوع

- انقر على الزر 
- لاحظ أنك كلما سجلت ملاحظة ما، إلاّ وعدت آليا إلى تسجيل ملاحظة جديدة حتى تصبح لديك قائمة بكل ما تريد من ملاحظات،
- لتتأكد من ذلك افتح قائمة الاختيار كما هو مبين في المثال التالي والمشار إليه بالسهم الأحمر :



- إذا أردت حذف ملاحظة لم تعد بحاجة إليها ضمن قائمة الملاحظات، انقر عليها ثم اضغط على **احذف**
- تأمل المثال حيث سنقوم بحذف ملاحظة "حسن جدا واصل":
- قم بفتح قائمة الاختيارات وانقر على الملاحظة:



- انقر على **احذف**، عُد وافتح قائمة اختياراتك للتأكد من حذفها كما يلي:



تسجيل ملاحظات البطاقة

تسجيل الملاحظات.
تعليق :

سجل

اختار ...
اختار ...
تلميذ ممتاز عملا وسلوكا

الرجوع

- استمر في كتابة ما تشاء من ملاحظات كما يلي :

تسجيل ملاحظات البطاقة

تسجيل الملاحظات:
تعليق :

سجل

اختار ...
اختار ...
بإمكانه تحسين نتائجه
بإمكانها تحسين نتائجها
تلميذ حسن النتائج والسلو...
تلميذ ممتاز عملا وسلوكا
تلميذ ممتاز واصل
تلميذة ممتازة واصل
حسن
نتائج متوسطة

الرجوع

✓ تسجيل ملاحظات دفتر الثلاثية

- بعد إتمام تسجيل الملاحظات، عُد الآن واضغط على الرابط **ملاحظات دفتر الثلاثية** في قائمة الأعداد لتبرز لك من جديد علبة الحوار التالية :

ملاحظات بطاقة دفتر الثلاثية

إعداد ملاحظتكم آلياً :

اختيار الثلاثي : الثلاثي 2 ▼

اختيار القسم : السادسة ب ▼

بين المجال : مجال اللغة العربية ▼ →

- حيث ستقوم باختيار الثلاثي والقسم والمجال كما هو مُبيّن في الصورة السابقة
- ثم انقر على الزرّ
- قد تحصل أحيانا على علبة الحوار التالية :

ملاحظات بطاقة دفتر الثلاثية / قسم السادسة ب مجال اللغة العربية

من 04/01/2016 إلى 27/03/2016

يجب عليك الإتصال بالإدارة حتى تقوم بمعالجة الأعداد

- ذلك أنه لا يمكن إدخال ملاحظة مجال لم يقع احتساب معدّله.



- وفي حال إتمام معالجة الأعداد من طرف مدير الفضاء، تظهر لك النافذة التالية :

ملاحظات بطاقة دفتر الثلاثية / قسم الأولى أ مجال اللغة العربية

اختيار الثلاثي : الثلاثي 2

من 01/04/2014 إلى 30/06/2014

شراز المسطوري

نتائج جيدة واصلها + 16

نتائج جيدة واصلها

المعدل : 16.50

مالك النونسي

تلميذ ممتاز عملا و سلوكا +

تلميذ ممتاز عملا و سلوكا

المعدل : 17.50

يوسف الفرشيشي

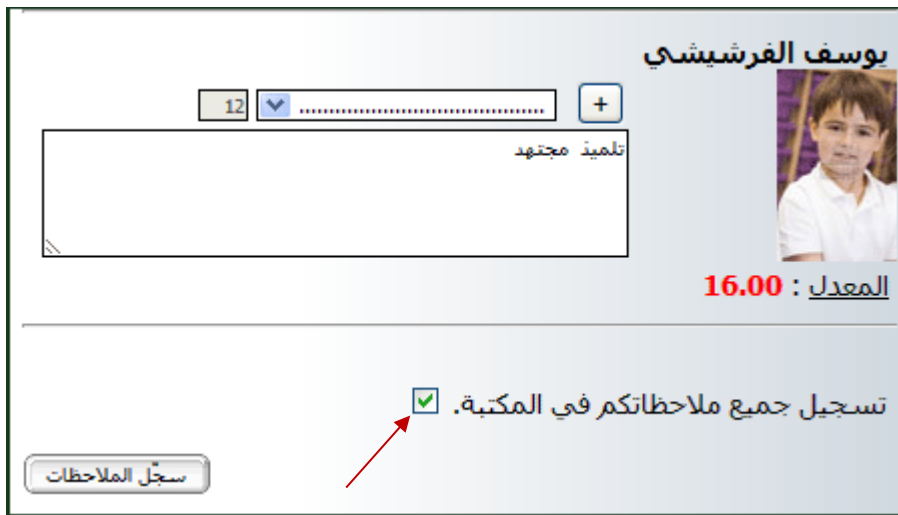
..... +


المعدل : 16.00

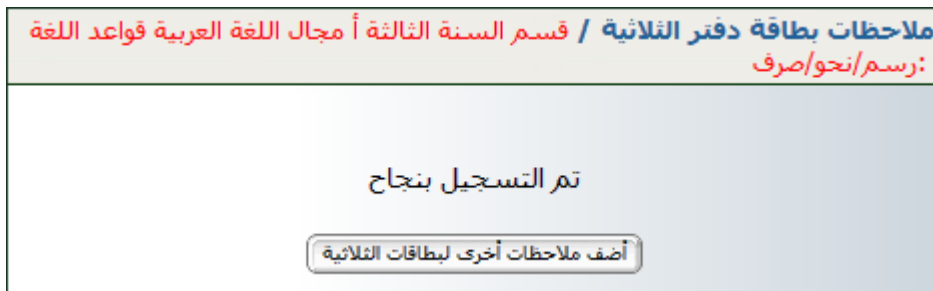
تسجيل جميع ملاحظتكم في المكتبة.

سجل الملاحظات

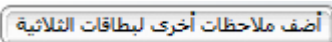
- لاحظ أن الملاحظات التي قمت بتسجيلها يمكنك الآن استعمالها في مكانها المناسب كما هو الحال بالنسبة إلى التلميذة الأولى والتلميذ الثاني إلا أن التلميذ الأخير لم تجد له الملاحظة التي تناسب نتائجه ضمن ما قمت بتسجيله، في هذه الحال بإمكانك إدراجها في مربع الملاحظات الخاص بها، ثم في الأخير تقوم بتسجيل جميع الملاحظات في المكتبة وذلك بالضغط على المربع الصغير المشار إليه بالسهم الأحمر :



- الآن قم بالضغط على الزرّ :  لتظهر لك هذه النافذة :



- إذا رأيت إضافة ملاحظات أخرى إلى بطاقة الثلاثية اضغط على الزرّ :





هام

اتبع من جديد نفس المراحل لإدخال الملاحظات الخاصة ببقية
المجالات.